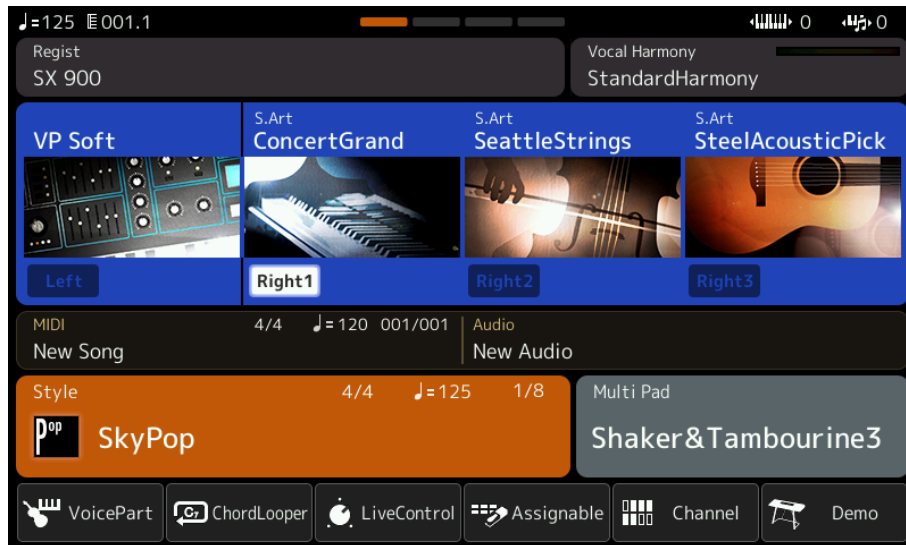


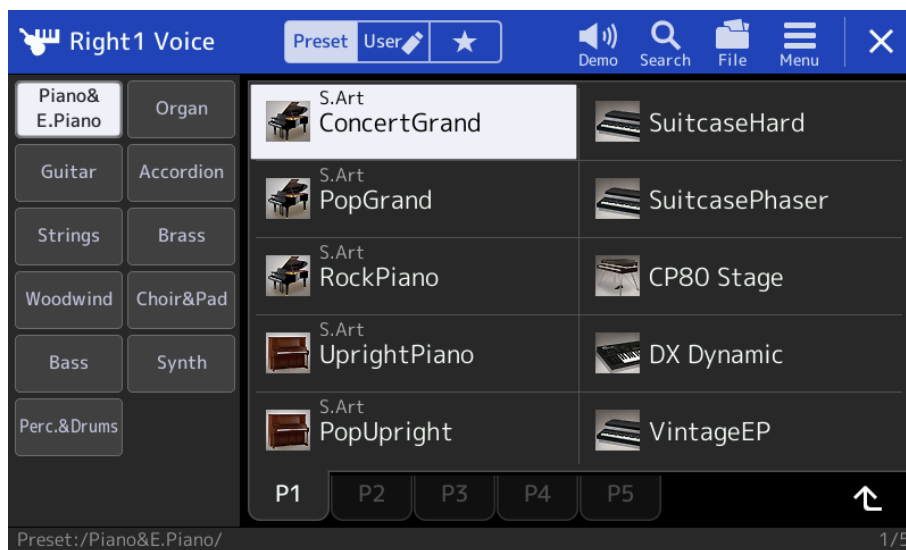
MSB, LSB und Programm-Nummer von Voices am Genos oder PSR-SX sichtbar machen

Eine schnelle Hilfe von Heidrun Dolde © 2020

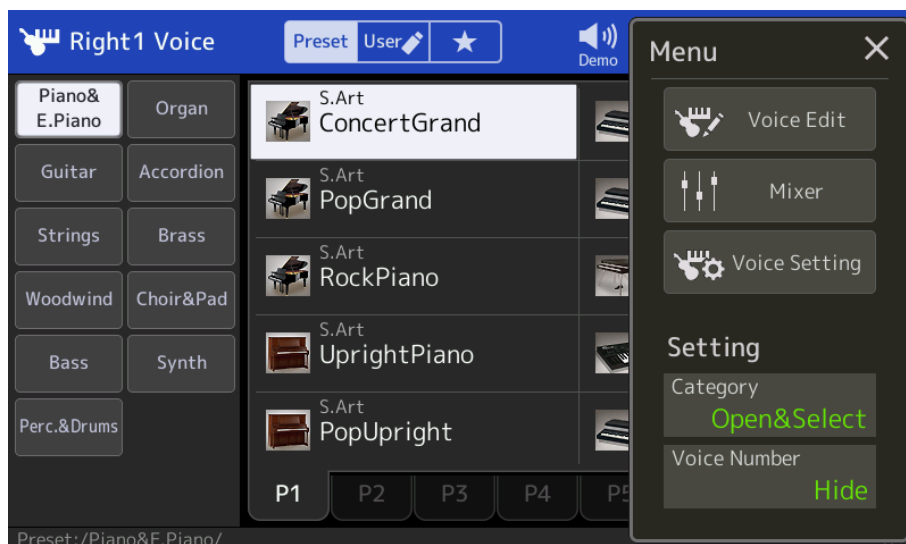


Diese Nummern braucht man, um beispielsweise in Midifiles, Styles oder Multipads gezielt Voices auszutauschen.

Um die Voice-Nummern sichtbar zu machen, zuerst eine beliebige Voice am Home Display aufrufen (= auf die blaue Kategorie tippen).



Dann rechts oben auf „Menu“ tippen.

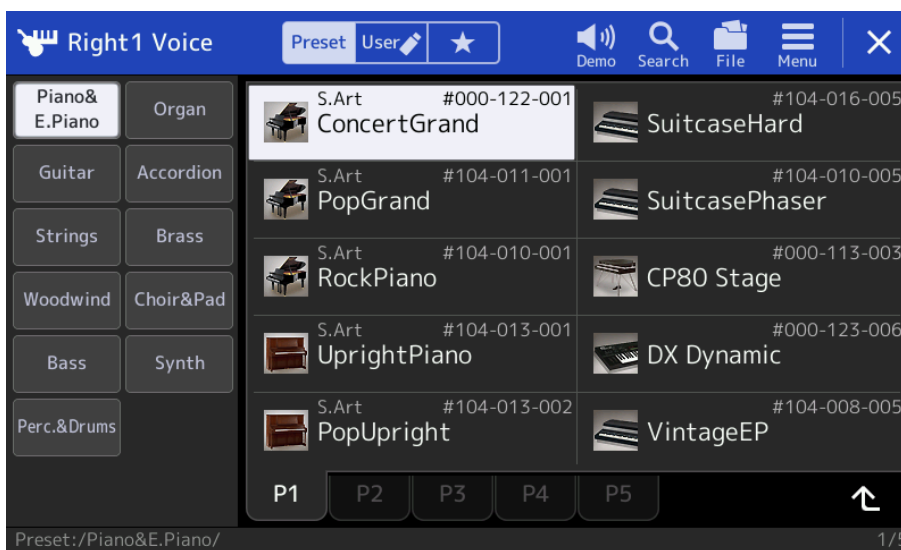


Rechts unten findet man die Umschaltung.

Standard-Einstellung ist „Hide“ - also „versteckt“.



Diese auf „Show“ umstellen.



Ab sofort werden sämtliche Instrumente am Keyboard mit ihren zugehörigen Nummern angezeigt!

Und das war's auch schon! 😊

Gutes Gelingen beim Revoicen wünscht

Heidrun

www.heidrun-dolde.de

www.heidrun-musikerseiten.de

www.soundwonderland.de